

# Zdora

designed by  
Serena Confalonieri

LA PIETRA COMPATTATA

## Passione per la materia, l'innovazione e l'ambiente

Utilizzando porfidi, quarzi e graniti recuperati dalle cave italiane, La Pietra Compattata crea superfici per interni ed esterni in un processo produttivo basato sulla sola pressatura, eliminando le emissioni di CO2. L'innovazione tecnologica si combina alle finiture artigianali di burattatura, taglio e trattamento che rendono la materia un elemento sinonimo di originalità. Grazie anche a una minuziosa selezione dei colori, si presta per definire gli spazi personalizzati scatenando la creatività di chi la osserva.

## *Passion for matter, innovation and nature*

*Using recycled porphyries, quartz, and granites recovered from Italian quarries, La Pietra Compattata creates interior and exterior surfaces through a production process based solely on pressing, eliminating CO2 emissions. Technological innovation merges with artisanal finishes like tumbling, cutting, and treatment, making the material synonymous with originality. Enhanced by meticulous color selection, it lends itself to defining personalized spaces, unleashing creativity for those who behold it.*





## Termine dialettale emiliano

“Zdora” è il termine dialettale emiliano che racchiude la provenienza geografica de La Pietra Compattata, oltre ad indicare le sfogline, ovvero le signore che tirano a mano la sfoglia per creare la base della pasta fresca, tramandando la ricetta di generazione in generazione.

## *Emilian dialect term*

*“Zdora” draws from Emilia Romagna, the geographical origin of La Pietra Compattata. The name is a dialect term used to refer to sfogline, the typical Italian woman who rolls the dough to create the basis of fresh pasta, handing down the recipe from generation to generation.*



## **Come una tovaglia a quadri**

Partendo da questa intuizione, la designer milanese Serena Confalonieri, attualizza e reinterpreta l'intramontabile tovaglia a quadri ed il concetto di convivialità tanto caro alla cucina emiliana, dando vita ad un pattern a quadri in differenti palette cromatiche.

## ***Like a checked tablecloth***

*From this intuition, the designer updates and reinterprets the timeless checked tablecloth while recalling the concept of conviviality so dear to Emilian cuisine, thus creating one checked pattern in multiple color palettes.*

# ZDORA1

Bianco\_Nero\_Avorio\_Blu Avio








# ZDORA2

Magnolia\_Bianco\_Arancio\_Rosso








# ZDORA3

Glicine\_Malva\_Bianco\_Verde Chiaro







Colori  
Colors



ZDORA1

Bianco\_Nero\_Avorio\_Blu Avio



ZDORA2


Magnolia\_Bianco\_Arancio\_Rosso



ZDORA3

Glicine\_Malva\_Bianco\_Verde Chiaro

Formati  
Sizes



Modulo su rete  
on net  
cm 30,9x30,9  
12"X12"

**in\_PIETRA**

Superficie Compact trattata per interni - 15 mm  
Compact Surface sealed for indoors - 15 mm



È possibile mixare diversi colori  
You can mix different colors

Misure nominali  
Nominal sizes

# PIÙ LA PIETRA COMPATTATA

La Pietra Compattata ha ideato una linea di stucchi a grana fine, nei colori delle collezioni Cromie e Pigmento, che oltre a donare struttura e continuità visiva, decorano la superficie con abbinamenti o contrasti rispecchiando il gusto personale. Gli stucchi sono disponibili sia per il materiale in\_PIETRA che out\_PIETRA.

*La Pietra Compattata has created a line of fine-grained grouts, in the colors of Cromie and Pigmento collections, to decorate the surface with combinations or contrasts reflecting the personal taste, other than to give structure and visual continuity. The grouts are available both for in\_PIETRA and out\_PIETRA material.*

bianco			terra di siena
grigio			rosso
nero			verde salvia
avorio			verde chiaro
giallo			verde acqua
arancio			verde scuro
mandorla			verde bosco
testa di moro			verde abete
salmone			blu avio
testa di moro			verde abete
magnolia			glicine
peonia			malva

Disponibile in sacchetti da 5 kg.  
Available in 5 kg bags.

# Indicazioni di posa Zdora

## Zdora installation instruction

La Pietra Compattata si deve posare su massetto stabile, asciutto e maturo, pulito e privo di discontinuità o sostanze che possano compromettere le successive adesioni.

I giunti di dilatazione devono essere predisposti ogni 3/4 metri lineari circa e comunque nei punti identificati dal progettista o dal direttore di cantiere. La Pietra Compattata si taglia con taglierina ad acqua con disco diamantato. Attenersi comunque alle indicazioni del progettista o del direttore di cantiere.

### POSA A COLLA

Su massetto ben liscio (o su guaina elastica e/o tecnica) utilizzare una colla idonea indicata dai maggiori produttori di collanti classificata C2 TE S1 applicandola con spatola dentata di 10 mm.

Attenersi alle istruzioni dei produttori dei materiali per sottofondi e collanti utilizzati.

### STUCCATURA

Essendo il materiale trattato, è possibile utilizzare STUCCHI CEMENTIZI NON ADDITIVATI a grana fine. È consigliato l'utilizzo degli stucchi de La Pietra Compattata.

Stuccare solo a collante perfettamente asciutto.

Stendere lo stucco su circa ¼ di mq sull'intera superficie de La Pietra Compattata; quindi emulsionare con spugna tradizionale rimuovendo lo stucco in eccesso; pulire immediatamente avendo cura di cambiare spesso l'acqua utilizzata.

Attenersi alle istruzioni dei produttori dei materiali per sottofondi e collanti utilizzati.

### FINITURA IN CANTIERE - STESURA CERA

Dopo la stuccatura (da praticare esclusivamente con stucchi cementizi NON ADDITIVATI) e il lavaggio dopo posa (non utilizzare mai detergenti acidi o alcalini ma solo acqua o detergenti neutri), a PAVIMENTO/RIVESTIMENTO COMPLETAMENTE ASCIUTTO (48 ore almeno), applicare una mano di CERAMATT (agitare bene prima dell'uso, pronto all'uso) con pennello o vello.

*La Pietra Compattata products must be installed on a concrete screed which is stable, dry and cured, clean and free from any irregularities or substances that might jeopardize subsequent bonding. Expansion joints must be provided every 3/4 linear metres approximately and in any case at points identified by the architect or site manager. La Pietra Compattata products are designed for cutting with a diamond blade wet saw. In any case, follow the instructions given by the architect or site manager.*

### LAYING WITH ADHESIVE

*Using a 10 mm notch trowel, apply a suitable adhesive, classified by major adhesive manufacturers as C2 TE S1, to the prepared smooth screed (or flexible and/or technical membrane).*

*Follow the instructions given by the manufacturers of the materials for substrates and adhesives use.*

### GROUTING

*The material is treated so it is possible to use fine-grained cementitious grouts with no additives. Therefore, we recommend La Pietra Compattata grouts.*

*Grout only when the adhesive is perfectly dry. Spread the grout on ¼ of square meter on the entire surface of La Pietra Compattata. Then emulsify with a traditional sponge, removing excess grout; clean immediately taking care to change the water frequently.*

*Follow the instructions given by the manufacturers of the materials for substrates and adhesives used.*

### TRIM ON SITE - WAX LAYING

*After grouting (to be done exclusively with cementitious grouts with no additives) and washing after laying (never use acid or alkaline detergents but only water and neutral detergents), on FLOOR/COATING COMPLETELY DRY, apply a coat of CERAMATT (shake well before use, ready to use) with a brush or a wax fleece spreader.*

# Cura della superficie Zdora

## Zdora surface care

### PULIZIA ORDINARIA

Non utilizzare detergenti acidi o sgrassatori aggressivi che potrebbero rimuovere il trattamento superficiale e danneggiare il materiale.

Utilizzare esclusivamente detergenti neutri.

Per la pulizia quotidiana utilizzare PIETRACLEANER, detergente neutro che abbina alla funzione igienizzante il potere sgrassante. Non lascia aloni e rilascia un gradevole profumo negli ambienti.

Per mantenere l'effetto cerante, ogni 2/3 mesi, a pavimento pulito ed asciutto, si consiglia di aggiungere un tappo di CERAMATT in un secchio d'acqua, da stendere poi sulla superficie con l'aiuto del mocio.

### MANUTENZIONE STRAORDINARIA

In caso di macchie ostinate e/o lievi residui di stuccatura, consigliamo l'acquisto del detergente sgrassante PIETRASTAIN che garantisce la pulizia della superficie senza rimuovere il trattamento.

In caso di macchie profonde, colorate e/o eccessivi residui di stuccatura (non rimuovibili con PIETRASTAIN), consigliamo l'acquisto del detergente sgrassante PIETRADISASTER, un prodotto alcalino concentrato che garantisce una pulizia profonda della superficie.

Attenzione: il prodotto rimuove i trattamenti superficiali che dovranno essere riapplicati.

Per macchie resistenti, prima di procedere a qualsiasi tipo di operazione, contattare il servizio tecnico al 0536.845411 oppure scrivere a support@lapietra-compattata.it.

### ORDINARY CLEANING

*Do not use acid or aggressive degreasers that could remove the surface treatment and damage the material.*

*Use only neutral detergents.*

*For daily cleaning use PIETRACLEANER, neutral detergent that combines sanitizing and degreasing functions. It doesn't leave halos and releases a pleasant scent in the rooms.*

*To maintain the wax effect, every 2/3 months, it is recommended to add a cap of CERAMATT to a bucket of water (on a clean and dry surface) and then spread on the surface with the help of the mop.*

### EXTRAORDINARY MAINTENANCE

*In case of stubborn stains and/or slight grouting residues, we recommend the use of PIETRASTAIN, a degreasing detergent that guarantees the cleaning of the surface without removing the treatment.*

*In case of deep, colored stains and/or excessive grouting residues (not removable with PIETRASTAIN), we recommend to use PIETRADISASTER degreasing detergent, a concentrated alkaline product that guarantees a deep cleaning of the surface.*

*Attention: the product removes the treatments that has to be reapplied.*

*For resistant stains, before proceeding with any type of operation, contact the technical service at 0536.845411 or write to support@lapietra-compattata.it.*

# CREDITS

Designed by Serena Confalonieri

pp. 13/24/25	Photo Kitchen	Angelo Antolino Very Simple Kitchen
pp. 10/11/17/23	Photo Kitchen	Serena Eller Very Simple Kitchen
pp. 18/19	Photo Retailer	David Butler Domus Tiles

LA PIETRA COMPATTATA srl  
Via Regina Pacis, 290  
41049 Sassuolo (MO) Italy  
Tel. +39 0536 845411  
[marketing@lapietracompattata.it](mailto:marketing@lapietracompattata.it)  
[www.lapietracompattata.it](http://www.lapietracompattata.it)

